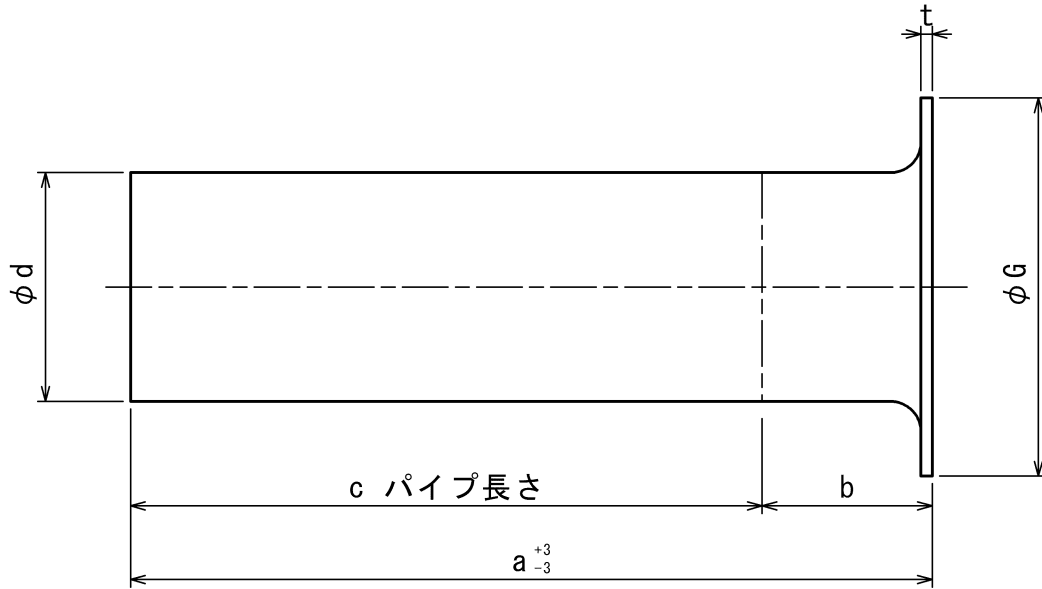


【製品名・図番対応表】

2024年4月11日

製品名	材質	寸法	図番	備考
共通製品				
LT		13X1/2	SL-686-4	共通製品に変更
LT		20X3/4	SL-686-4	共通製品に変更
LT		25X1	SL-686-4	共通製品に変更
LT		30X1.1/4	SL-686-4	共通製品に変更
LT		40X1.1/2	SL-686-4	共通製品に変更
LT		50X2	SL-686-4	共通製品に変更
LT		60X2.1/2	SL-686-4	共通製品に変更
LT		30X1	SL-631-4	共通製品に変更
LT		40X1.1/4	SL-631-4	共通製品に変更
LT		50X1.1/2	SL-631-4	共通製品に変更
LT		60X2	SL-631-4	共通製品に変更
CF	SS400	1/2	SL-932-3	共通製品に変更
CF	SS400	3/4	SL-932-3	共通製品に変更
CF	SS400	1	SL-932-3	共通製品に変更
CF	SS400	1.1/4	SL-932-3	共通製品に変更
CF	SS400	1.1/2	SL-932-3	共通製品に変更
CF	SS400	2	SL-932-3	共通製品に変更
CF	SS400	2.1/2	SL-932-3	共通製品に変更
TB		13	SL-1440-1	共通製品に変更
TB		20	SL-1440-1	共通製品に変更
TB		25	SL-1440-1	共通製品に変更
TB		30	SL-1440-1	共通製品に変更
TB		40	SL-1440-1	共通製品に変更
TB		50	SL-1440-1	共通製品に変更
TB		60	SL-1440-1	共通製品に変更
TG		13	SL-1450-4	60Su形状変更、40Su訂正
TG		20	SL-1450-4	60Su形状変更、40Su訂正
TG		25	SL-1450-4	60Su形状変更、40Su訂正
TG		30	SL-1450-4	60Su形状変更、40Su訂正
TG		40	SL-1450-4	60Su形状変更、40Su訂正
TG		50	SL-1450-4	60Su形状変更、40Su訂正
TG		60	SL-1450-4	60Su形状変更、40Su訂正
樹脂製絶縁継手	ナイロン	20	SL-521-4	共通製品に変更
樹脂製絶縁継手	ナイロン	25	SL-521-4	共通製品に変更
台座	ナイロン		SL-464-5	共通製品に変更
水栓座板		1/2	SL-1117-2	共通製品に変更
U1型		13	SL-295-4	共通製品に変更
U1型		20	SL-295-4	共通製品に変更
U1型		25	SL-295-4	共通製品に変更
U2型		13X1/2	SL-856-5	共通製品に変更
U2型		20X3/4	SL-856-5	共通製品に変更
U2型		25X1	SL-856-5	共通製品に変更
IUV		13X1/2	SL-1135-2	共通製品に変更
IUV		20X3/4	SL-1135-2	共通製品に変更
IUV		25X1	SL-1135-2	共通製品に変更
IUH		13X1/2	SL-1462-1	共通製品に変更
IUH		20X3/4	SL-1462-1	共通製品に変更
IUH		25X1	SL-1462-1	共通製品に変更
IUG		13X1/2	SL-284-3	共通製品に変更
IUG		20X3/4	SL-284-3	共通製品に変更
IUG		25X1	SL-284-3	共通製品に変更
APオス		20x3/4	SL-1359-1	共通製品に変更
APオス		25x1	SL-1359-1	共通製品に変更

受注番号 Order No.		材料 Material	SUS304	数量 Quantity	
-------------------	--	----------------	--------	----------------	--



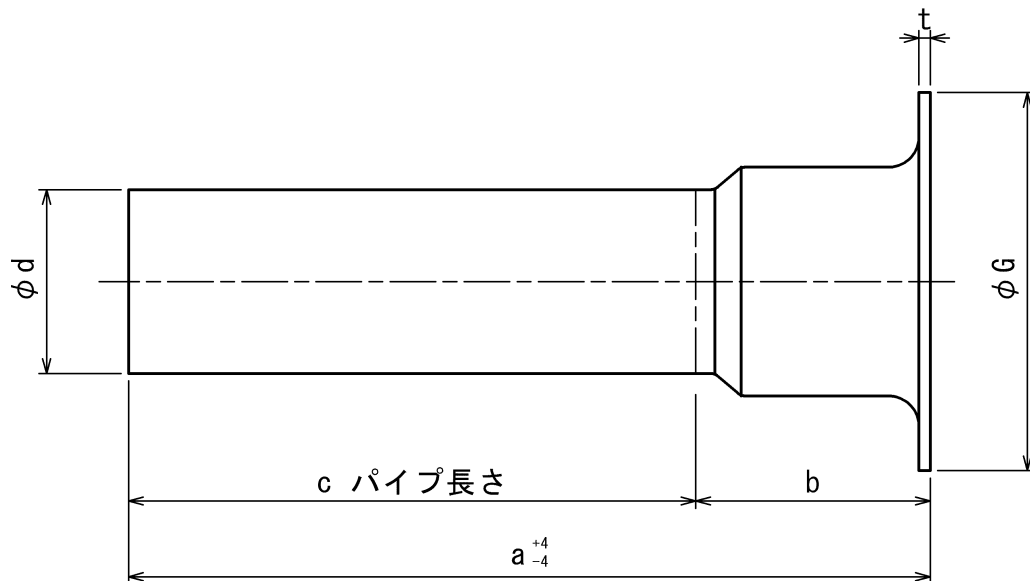
記号 呼び径 (Su)	a	b	c	φG	t	φd
30 × 1	250	50	200	67	2.8	34.0
40 × 1-1/4	250	50	200	76	2.8	42.7
50 × 1-1/2	250	50	200	81	2.8	48.6
60 × 2	250	50	200	96	2.8	60.5

ALL DIMENSIONS ARE IN MILLIMETERS.

尺 度 SCALE		品 名 DESCRIPTION		4 3 2	共通製品に変更 寸法記号の見直し Rev.1をCADに複写	H30.05.08 H20.01.31 H14.06.25	山藤 谷藤 山藤
N. T. S		共通製品 ラップ付短管(10K用)					
発行 ISSUED BY	作成 PREPARED BY			寸法 DIMENSIONAL	規格 STANDARD	図面番号 DRAWING No.	
蔭池	山藤					SL-631	

株式会社ベンカン

受注番号 Order No.		材料 Material	SUS304	数量 Quantity	
-------------------	--	----------------	--------	----------------	--

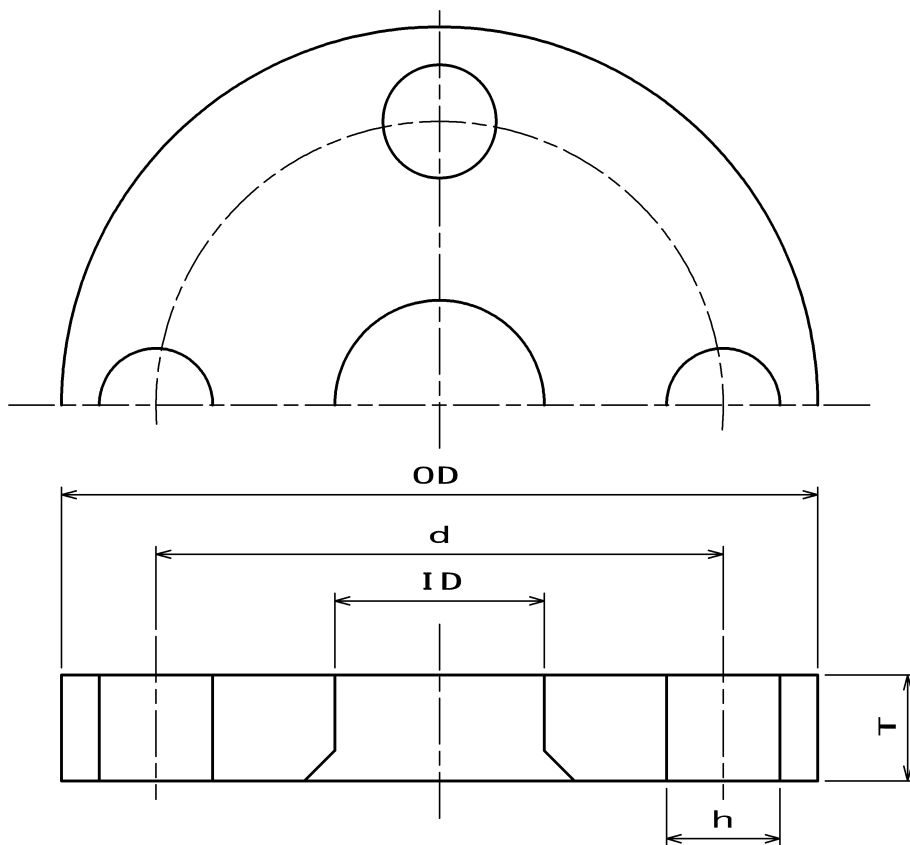


記号 サイズ (Su)	a	b	c	φG	t	φd
13×1/2	140	40	100	51	2.1	15.88
20×3/4	145	45	100	56	2.1	22.22
25×1	160	60	100	67	2.8	28.58
30×1-1/4	264	64	200	76	2.8	34.0
40×1-1/2	262	62	200	81	2.8	42.7
50×2	267	67	200	96	2.8	48.6
60×2-1/2	310	110	200	116	3.0	60.5

ALL DIMENSIONS ARE IN MILLIMETERS.

尺度 SCALE		品名 DESCRIPTION		4 3 2	共通製品に変更 寸法記号の見直し Rev.1をCADに複写	H30.05.08 H20.01.31 H14.06.25	山藤 谷藤 山藤
N. T. S		共通製品 ラップ付短管(10K用)					
発行 ISSUED BY	作成 PREPARED BY			寸法 DIMENSIONAL	規格 STANDARD	図面番号 DRAWING No.	
蔭池	山藤					SL-686	

受注番号 Order No.		材料 Material		数量 Quantity	
-------------------	--	----------------	--	----------------	--



呼び径 (B)	差し込み 穴の径 ID	フランジの各部寸法		ホルト穴			ホルトの ネジの 呼び
		外径 OD	T	中心円の径 d	数	径 h	
1/2	22.2	95	12	70	4	15	M12
3/4	27.7	100	14	75	4	15	M12
1	34.5	125	14	90	4	19	M16
1 1/4	43.2	135	16	100	4	19	M16
1 1/2	49.1	140	16	105	4	19	M16
2	61.1	155	16	120	4	19	M16
2 1/2	77.1	175	18	140	4	19	M16

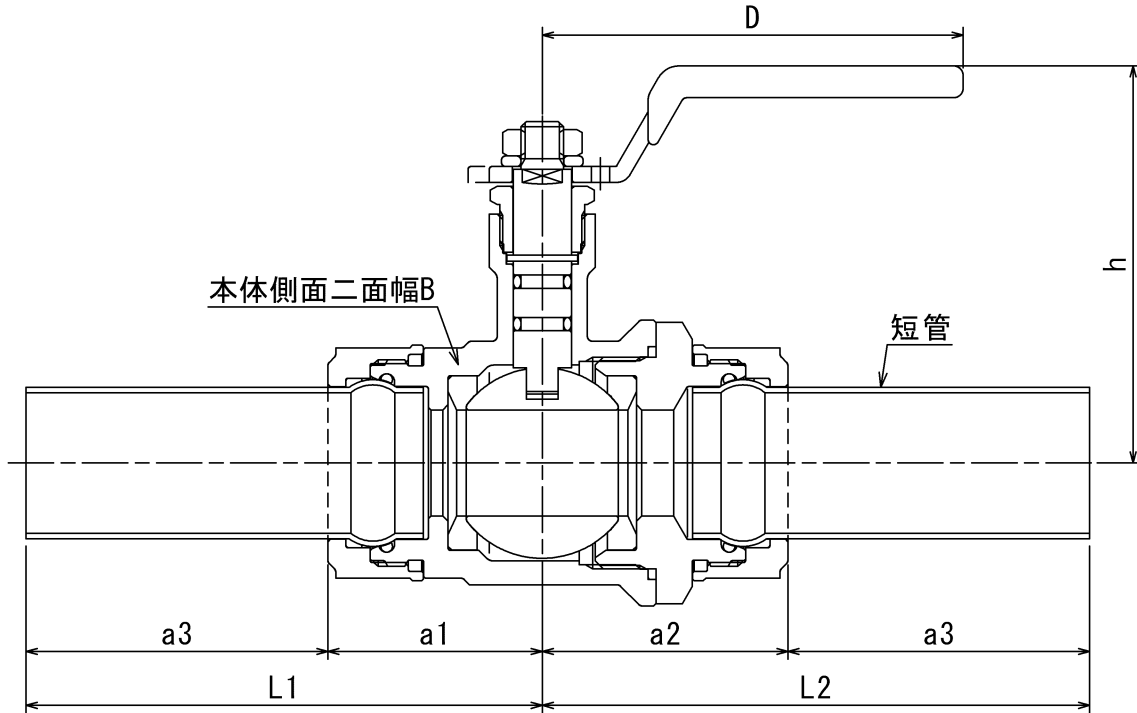
SS400鉄板フランジにナイロンをコーティング 膜厚は250μm以上

ALL DIMENSIONS ARE IN MILLIMETERS.

尺度 SCALE		品名 DESCRIPTION		3	共通製品に変更 寸法記号の見直し Rev. 0をCADに複写	H30.05.08	山藤 谷藤 山藤
N. T. S		共通製品 コートフランジ 10K フランジ(標準)		2		H20.01.31	
発行 ISSUED BY	作成 PREPARED BY			1		H14.06.25	
発行 ISSUED BY	作成 PREPARED BY	改訂 Rev.	改訂内容 DESCRIPTION	発行 ISSUED BY	作成 PREPARED BY	図面番号 DRAWING No.	
蔭池	山藤	寸法 DIMENSIONAL	規格 STANDARD	図面番号 DRAWING No.		SL-932	
						Rev. No. 3	

株式会社ベンカン

受注番号 Order No.		材料 Material	SCS13 (SUS304)	数量 Quantity	
-------------------	--	----------------	----------------	----------------	--



記号 呼び径 (Su)	a1	a2	a3	L1	L2	D	h	B
13	29	38	64	93	102	60	68	32
20	35	44	73	108	117	80	72	38
25	41	46	71	112	117	80	75	48
30	47	56	98	145	154	130	90	56
40	54	58	115	169	173	130	95	68
50	60	63	148	208	211	130	103	80
60	73	74	167	240	241	130	108	98

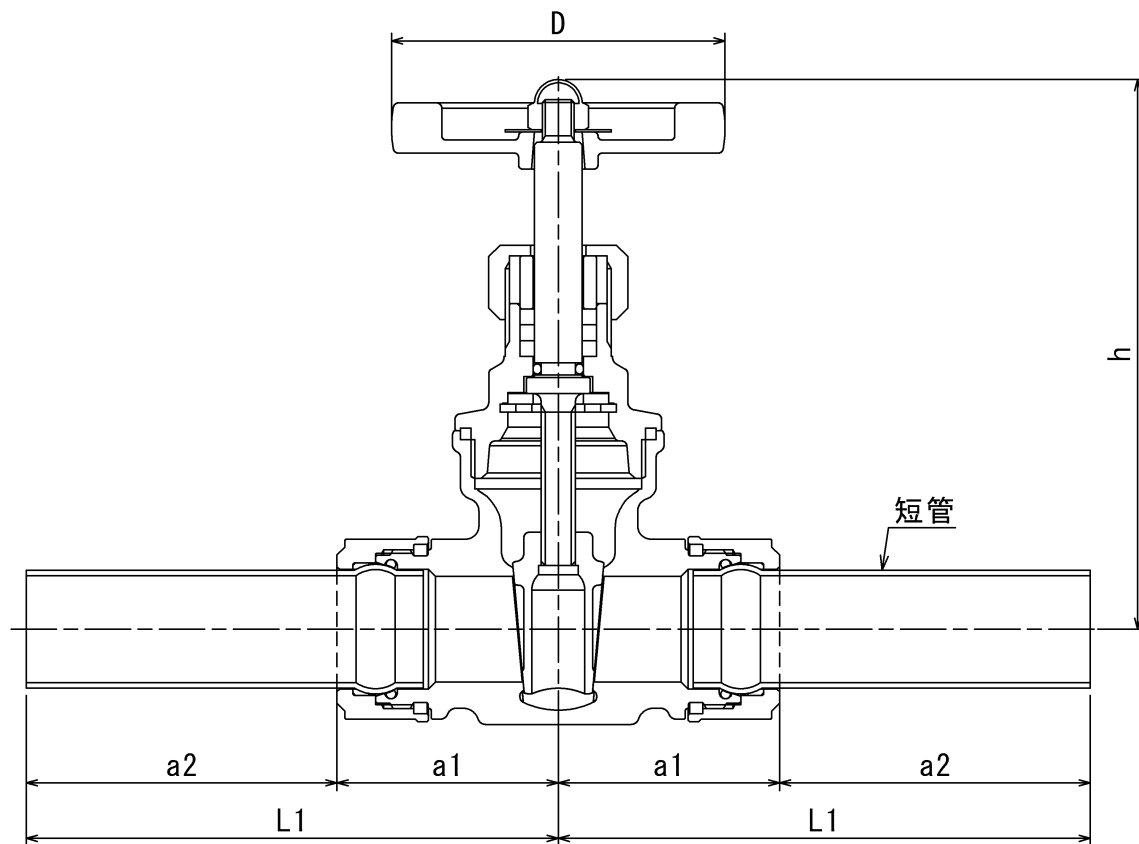
*組付け寸法は目標基準値

ALL DIMENSIONS ARE IN MILLIMETERS.

尺度 SCALE		品名 DESCRIPTION								
N. T. S		共通製品 短管付ボールバルブ TB 13~60Su		1	呼び径表記, 共通製品に変更	H30.05.08	山藤			
発行 ISSUED BY	作成 PREPARED BY			改訂 Rev.	改訂内容 DESCRIPTION	発行 ISSUED BY	作成 PREPARED BY			
蔭池	山藤 H24.8.9			寸法 DIMENSIONAL	規格 STANDARD	図面番号 DRAWING No.		SL-1440		Rev. No. — 1

株式会社ベンカン

受注番号 Order No.		材料 Material	SCS13 (SUS304)	数量 Quantity	
-------------------	--	----------------	----------------	----------------	--



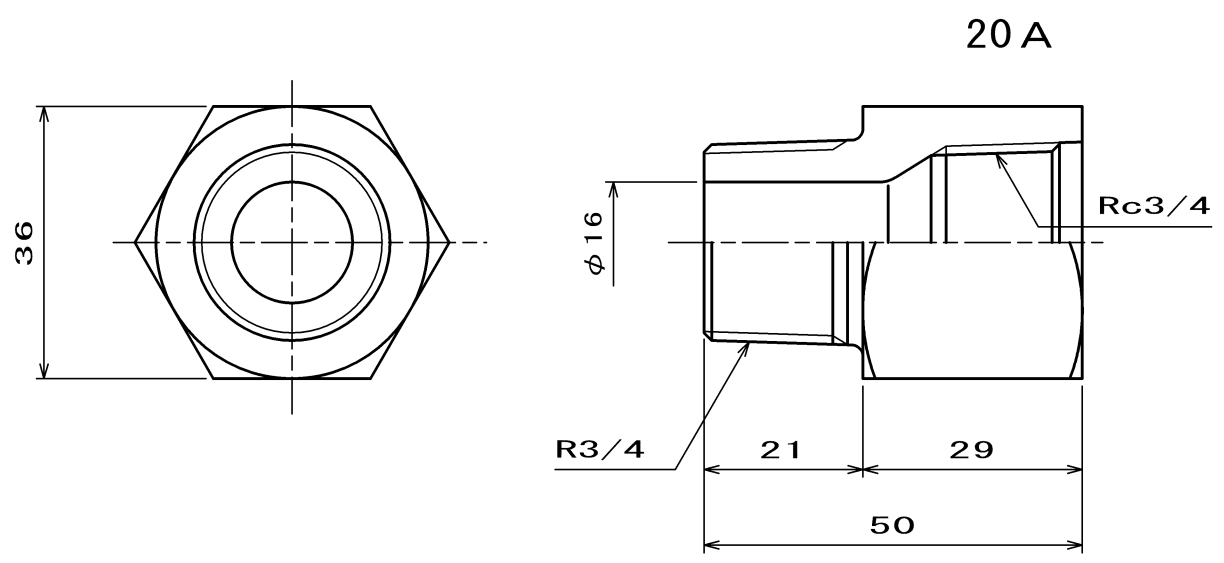
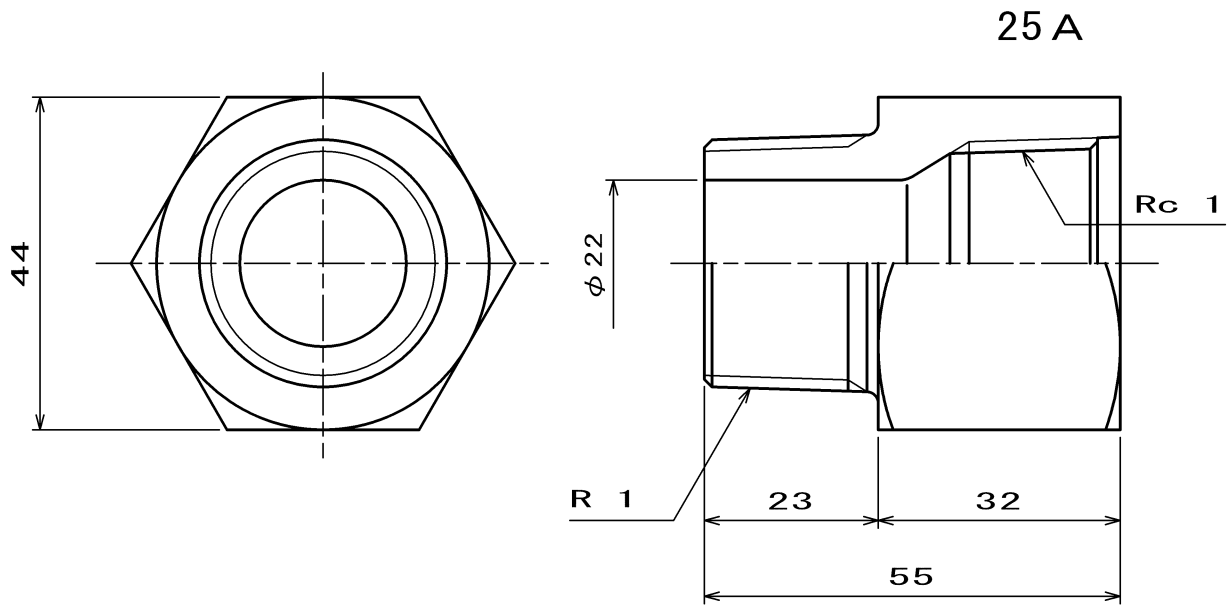
記号 呼び径 (Su)	a1	a2	L1	D	h
13	39	64	103	63	89
20	42	73	115	63	104
25	45	71	116	70	109
30	52	98	150	80	129
40	57	116	173	100	146
50	62	148	210	90	165
60	76	168	244	125	190

*組付け寸法は目標基準値

ALL DIMENSIONS ARE IN MILLIMETERS.

尺度 SCALE		品名 DESCRIPTION		4	60Su形状変更の為寸法変更、40Su訂正 40Su形状変更の為寸法変更 呼び径表記、共通製品に変更 30Su a2寸法訂正	2023.8.7	山藤
N. T. S		共通製品 短管付ゲートバルブ TG 13~60Su		3		2023.2.3	山藤
発行 ISSUED BY	作成 PREPARED BY			2		H30.5.8	山藤
2				1		H25.9.3	山藤
発行 ISSUED BY	作成 PREPARED BY			改訂 Rev.	改訂内容 DESCRIPTION	発行 ISSUED BY	作成 PREPARED BY
蔭池	山藤			寸法 DIMENSIONAL	規格 STANDARD	図面番号 DRAWING No.	
H24.8.9						SL-1450	Rev. No. — 4

受注番号 Order No.		材料 Material	ナイロン66	数量 Quantity	
-------------------	--	----------------	--------	----------------	--

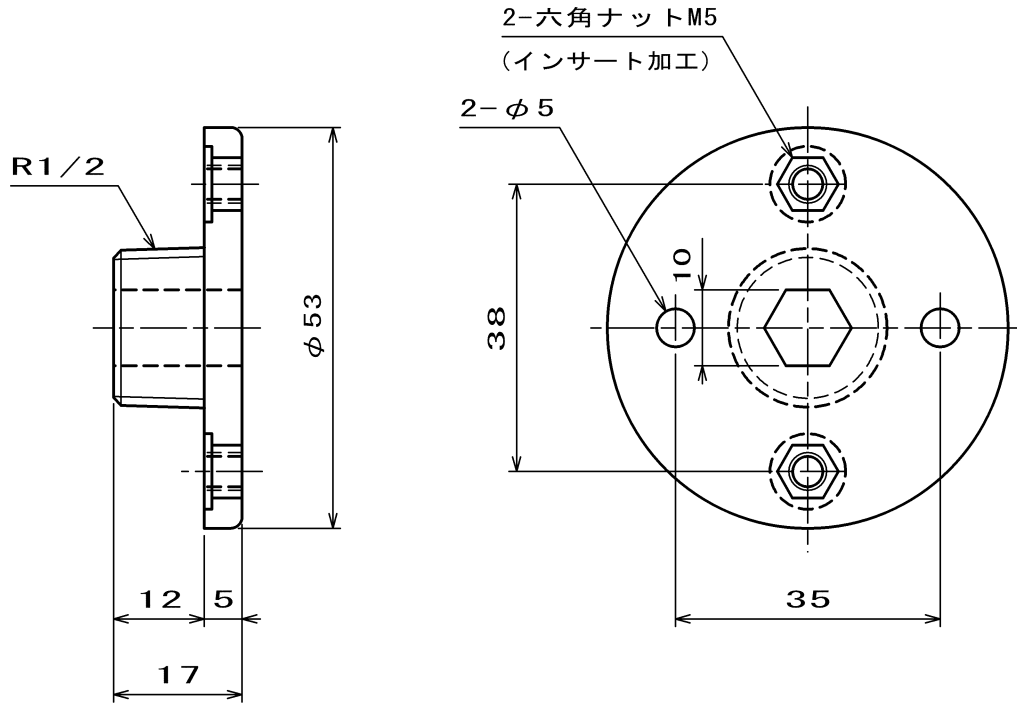


ネジハ JIS B 0203 管用テーパネジニ依ル

ALL DIMENSIONS ARE IN MILLIMETERS.

尺度 SCALE		品名 DESCRIPTION		4	共通製品に変更 寸法記号の見直し Rev. 0をCADに複写	H30.05.08 H20.01.31 H14.06.25	山藤 谷藤 山藤
N. T. S		共通製品 樹脂製絶縁継手 20A, 25A		3			
発行 ISSUED BY	作成 PREPARED BY			2			
発行 ISSUED BY	作成 PREPARED BY	改訂 Rev.	改訂内容 DESCRIPTION	発行 ISSUED BY	作成 PREPARED BY	図面番号 DRAWING No.	
蔭池	山藤	寸法 DIMENSIONAL	規格 STANDARD	図面番号 DRAWING No.		SL-521	
						Rev. No. 4	

受注番号 Order No.		材料 Material	6型ナイロン	数量 Quantity	
-------------------	--	----------------	--------	----------------	--



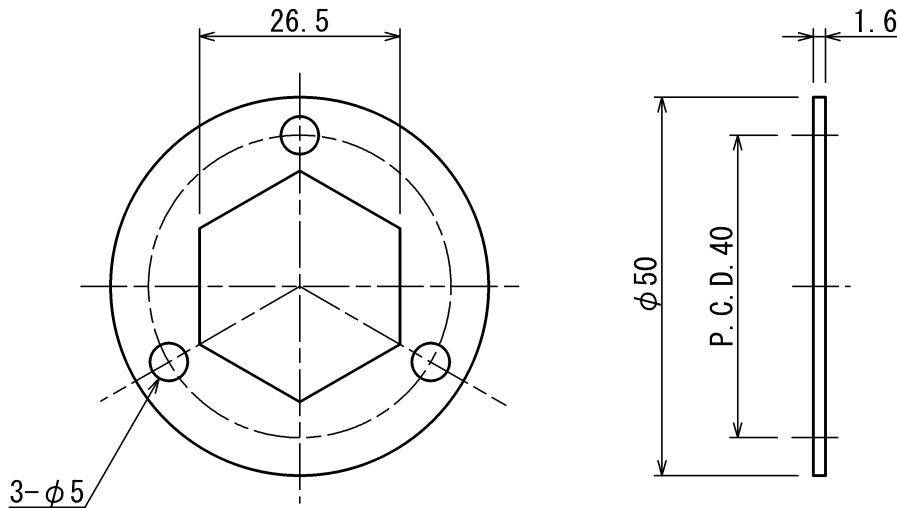
記事
色: 白色

ALL DIMENSIONS ARE IN MILLIMETERS.

尺度 SCALE		品名 DESCRIPTION		5	共通製品に変更 寸法記号の見直し Rev. 2をCADに複写	H30.05.08 H20.01.31 H14.06.25	山藤 谷藤 山藤
N. T. S		共通製品 台座(樹脂) 1/2		4			
発行 ISSUED BY	作成 PREPARED BY			3			
蔭 池	山 藤	寸法 DIMENSIONAL	規格 STANDARD	図面番号 DRAWING No.		Rev. No. 5	
				SL-464			

株式会社ベンカン

受注番号 Order No.		材料 Material	SUS304	数量 Quantity	
-------------------	--	----------------	--------	----------------	--

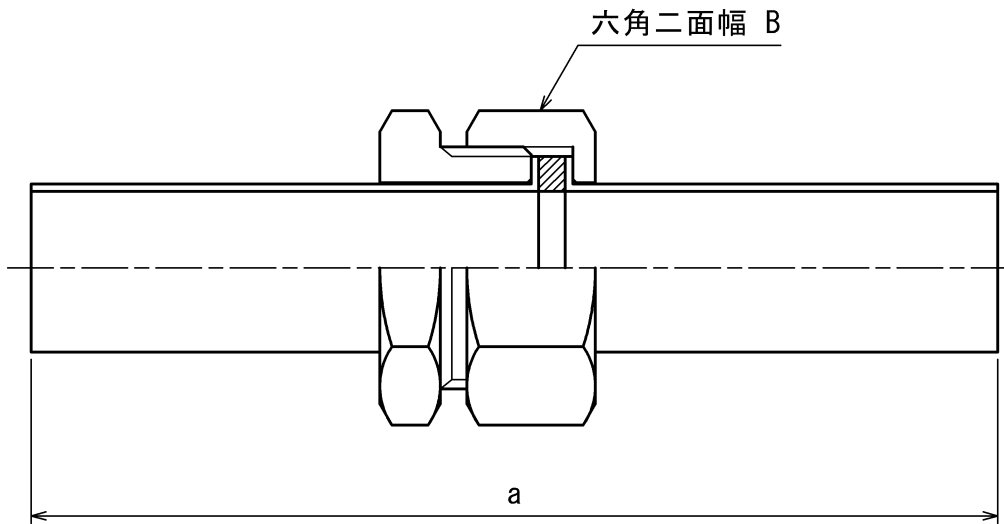


ALL DIMENSIONS ARE IN MILLIMETERS.

尺度 SCALE		品名 DESCRIPTION					
N. T. S		共通製品 水栓固定用 六角座板 1/2		2	共通製品に変更 寸法記号の見直し	H30.05.08 H20.01.31	山藤 谷藤
発行 ISSUED BY	作成 PREPARED BY			改訂 Rev.			
蔭 池	山 藤 H14.7.10			寸法 DIMENSIONAL	規格 STANDARD	図面番号 DRAWING No.	
				SL-1117		Rev. No.	2

株式会社ベンカン

受注番号 Order No.		材料 Material	SUS 304	数量 Quantity	
-------------------	--	----------------	---------	----------------	--

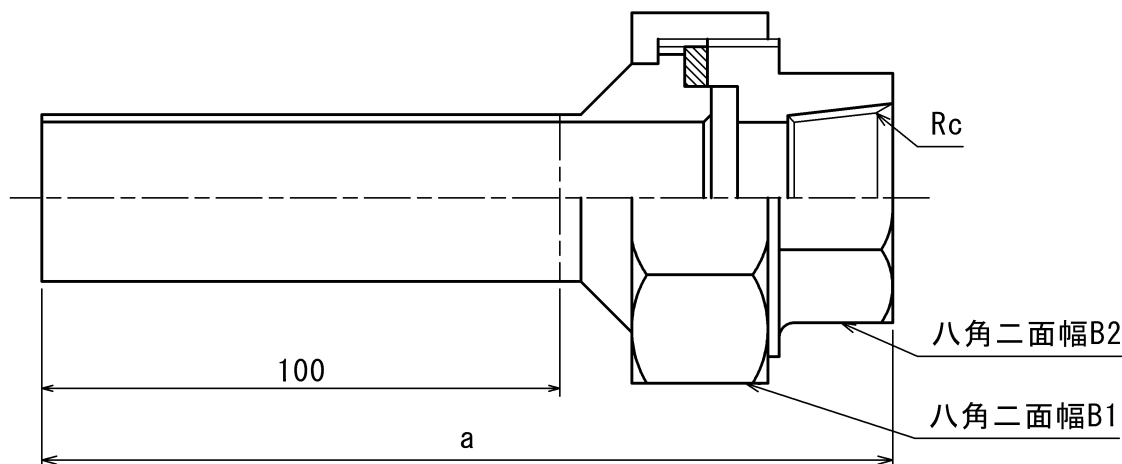


記号 呼び径 (Su)	a	B
13	164	30
20	184	36
25	204	46

ALL DIMENSIONS ARE IN MILLIMETERS.

尺 度 SCALE		品 名 DESCRIPTION		4	共通製品に変更 寸法記号の見直し 品名の I 型を 1 型に変更 Rev. 0 を CAD に複写	H30.05.08	山藤 谷藤 飯塚
N. T. S		共通製品 ユニオン 1 型		3		H20.01.31	
発行 ISSUED BY	作成 PREPARED BY			2		H18.11.21	
蔭池	谷藤			1		H14.06.25	
				改訂 Rev.	改訂内容 DESCRIPTION	発行 ISSUED BY	作成 PREPARED BY
				寸法 DIMENSIONAL	規格 STANDARD	図面番号 DRAWING No.	
						SL-295 Rev. No. 4	

受注番号 Order No.		材料 Material	SUS 304	数量 Quantity	
-------------------	--	----------------	---------	----------------	--



記号 呼び径 (Su)	a	B1	B2	Rc	
				呼び	ねじ山数 (25.4mmにつき)
13×1/2	139	42	27	1/2	14
20×3/4	143	49	33	3/4	14
25×1	148	59	41	1	11

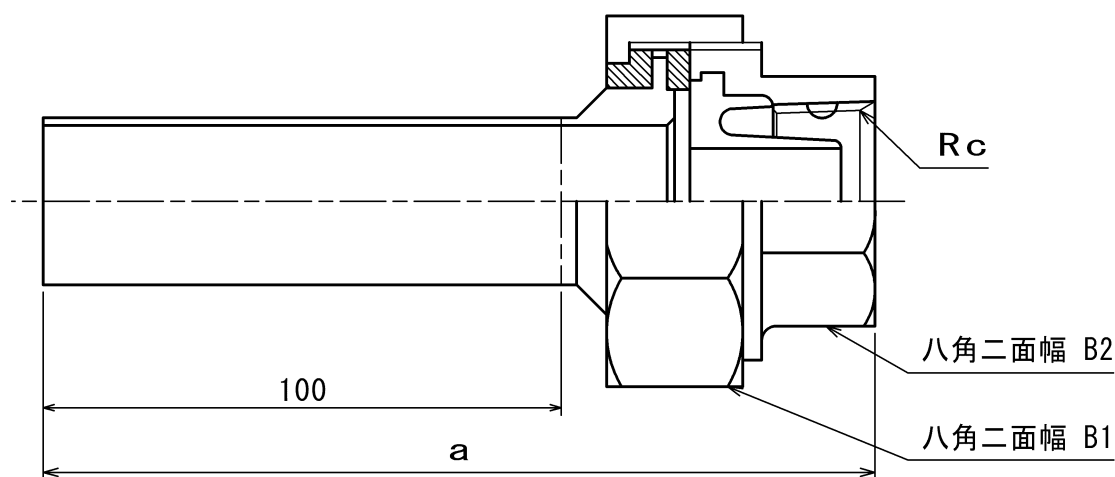
注記
ユニオンネジ及びユニオンナットの
材料はCAC406とする。

ALL DIMENSIONS ARE IN MILLIMETERS.

尺 度 SCALE		品 名 DESCRIPTION		5	共通製品に変更 材料表記: 25Su全長の見直し 寸法記号の見直し 品名のⅡ型をⅡ型に変更	H30.05.08	山藤
N. T. S		共通製品 ユニオン2型		4		H28.07.05	山藤
発行 ISSUED BY	作成 PREPARED BY			3		H20.01.31	谷藤
蔭池	谷藤			2		H18.11.21	谷藤
				改訂 Rev.	改訂内容 DESCRIPTION	発行 ISSUED BY	作成 PREPARED BY
				寸法 DIMENSIONAL	規格 STANDARD	図面番号 DRAWING No.	
						SL-856	
						Rev. No. — 5	

株式会社ベンカン

受注番号 Order No.		材料 Material	SUS304	数量 Quantity	
-------------------	--	----------------	--------	----------------	--

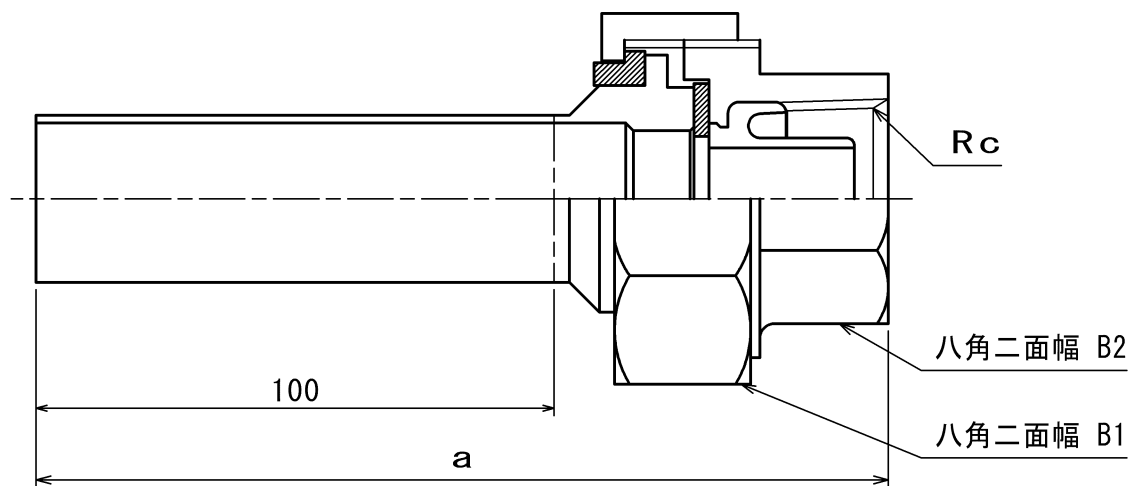


記号 呼び径 (Su)	a	B1	B2	Rc	
				呼び	ねじ山数 (25.4mmにつき)
13×1/2	138	42	27	1/2	14
20×3/4	142	49	33	3/4	14
25×1	146	59	41	1	11

ALL DIMENSIONS ARE IN MILLIMETERS.

尺度 SCALE		品名 DESCRIPTION					
N. T. S		共通製品 インコア付絶縁ユニオン (IUV)		2	共通製品に変更 寸法記号の見直し	H30.05.08 H20.01.31	山藤 谷藤
発行 ISSUED BY	作成 PREPARED BY			改訂 Rev.			
蔭池	山藤 H14.7.9	寸法 DIMENSIONAL	規格 STANDARD	図面番号 DRAWING No.		Rev. No. — 2	
				SL-1135			

受注番号 Order No.		材料 Material	SUS304	数量 Quantity	
-------------------	--	----------------	--------	----------------	--



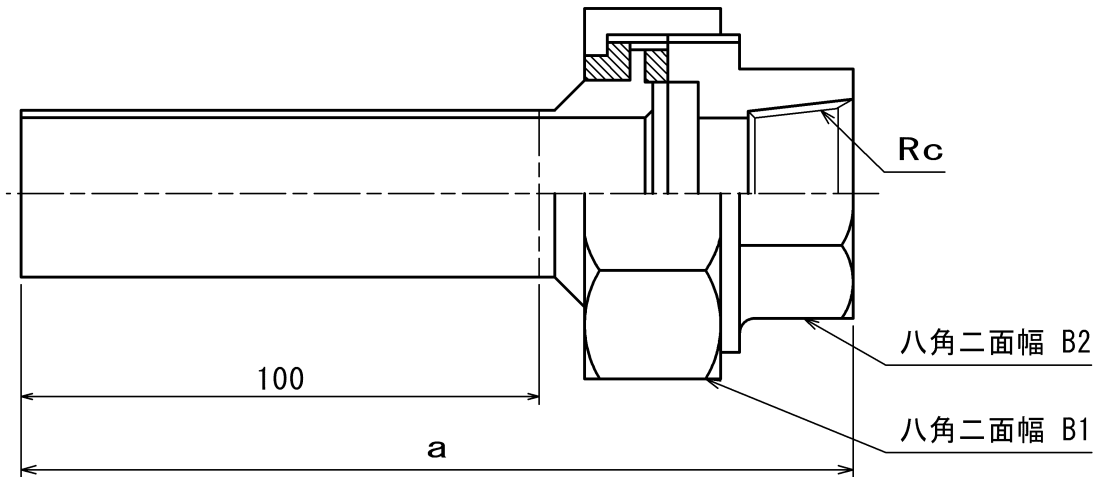
記号 呼び径 (Su)	a	B1	B2	Rc	
				呼び	ねじ山数 (25.4mmにつき)
13×1/2	140	42	27	1/2	14
20×3/4	144	49	33	3/4	14
25×1	149	59	41	1	11

ALL DIMENSIONS ARE IN MILLIMETERS.

尺度 SCALE		品名 DESCRIPTION		1 0	共通製品に変更 部材変更により新規図面発行, a寸法変更	H30.05.08 H24.01.17	山藤 保坂
N. T. S		共通製品 インコア付絶縁ユニオン (IUH)					
発行 ISSUED BY	作成 PREPARED BY			寸法 DIMENSIONAL	規格 STANDARD	図面番号 DRAWING No.	
蔭池	保坂 H24.1.17					SL-1462	

株式会社ベンカン

受注番号 Order No.		材料 Material	SUS304	数量 Quantity	
-------------------	--	----------------	--------	----------------	--

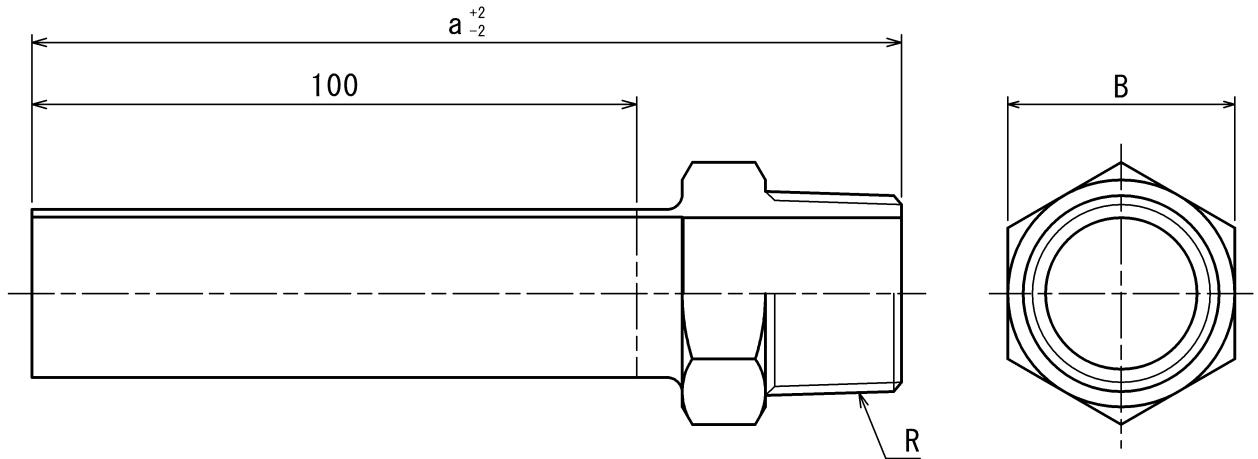


記号 呼び径 (Su)	a	B1	B2	Rc	
				呼び	ねじ山数 (25.4mmにつき)
13 × 1/2	138	42	27	1/2	14
20 × 3/4	142	49	33	3/4	14
25 × 1	146	59	41	1	11

ALL DIMENSIONS ARE IN MILLIMETERS.

尺 度 SCALE		品 名 DESCRIPTION		3 2 1	共通製品に変更 寸法記号の見直し Rev. 0をCADに複写	H30.05.08 H20.01.31	山藤 谷藤 飯塚		
N. T. S		共通製品 絶縁ユニオン (IUG)						改 訂 Rev.	改 訂 内 容 DESCRIPTION
発 行 ISSUED BY	作 成 PREPARED BY			寸 法 DIMENSIONAL	規 格 STANDARD	図 面 番 号 DRAWING No.		SL-284	Rev. No. — 3
蔭 池	山 藤 H17.7.27								

受注番号 Order No.		材料 Material	SUS 304	数量 Quantity	
-------------------	--	----------------	---------	----------------	--



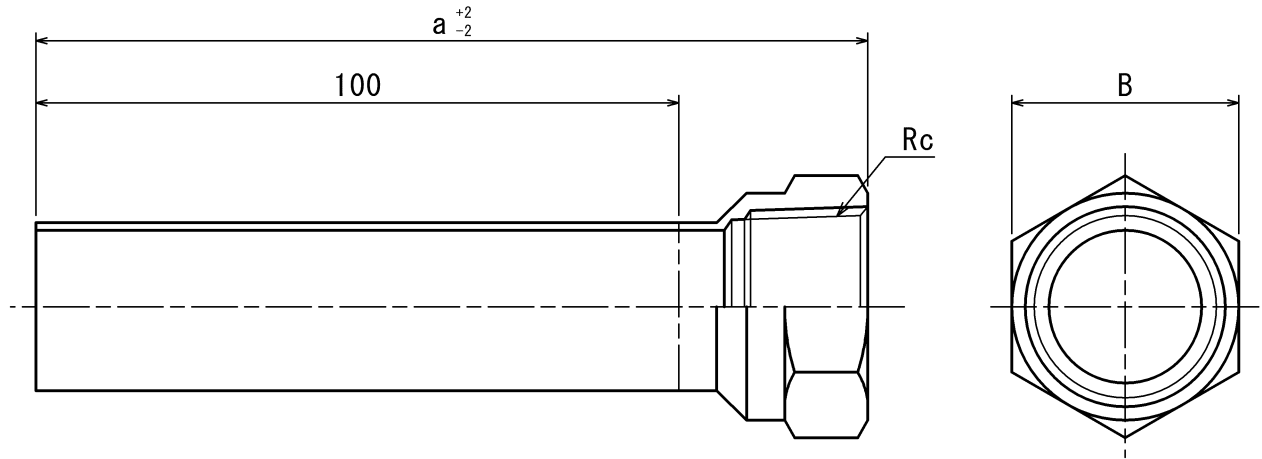
記号 呼び径(Su)	a	B	ネジ呼び R
20 x 3/4	135	30	3/4
25 x 1	138	36	1

ALL DIMENSIONS ARE IN MILLIMETERS.

尺 度 SCALE		品 名 DESCRIPTION					
N. T. S		共通製品 オスアダプタ付短管 20、25Su		1	共通製品に変更	H30.05.08	山藤
発行 ISSUED BY	作成 PREPARED BY			改訂 Rev.	改訂内容 DESCRIPTION	発行 ISSUED BY	作成 PREPARED BY
蔭池	山藤			寸法 DIMENSIONAL	規格 STANDARD	図面番号 DRAWING No.	
	H25.4.23			SL-1359		Rev. No. — 1	

株式会社ベンカン

受注番号 Order No.		材料 Material	SUS 304	数量 Quantity	
-------------------	--	----------------	---------	----------------	--



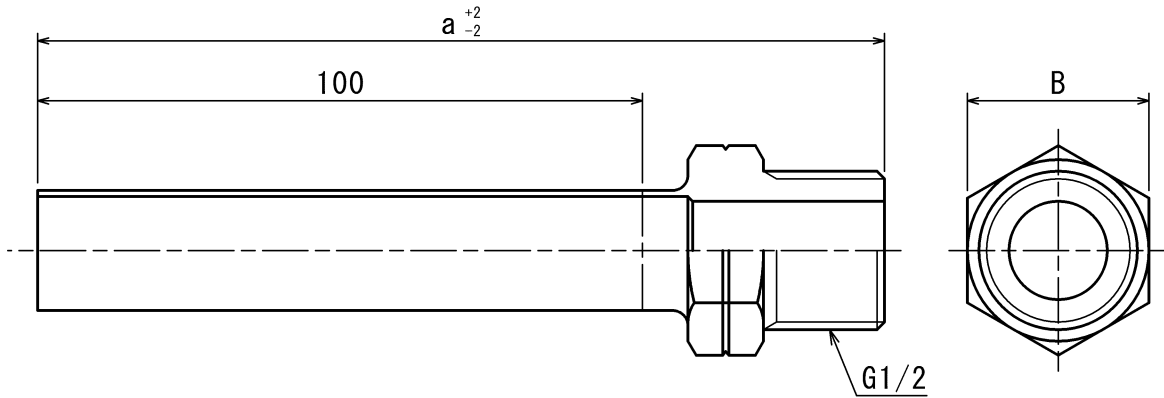
記号 呼び径(Su)	a	B	ネジ呼び Rc
20 x 3/4	125	30	3/4
25 x 1	127	41	1

ALL DIMENSIONS ARE IN MILLIMETERS.

尺 度 SCALE		品 名 DESCRIPTION					
N. T. S		共通製品 メスアダプタ付短管 20、25Su		1	共通製品に変更	H30.05.08	山藤
発行 ISSUED BY	作成 PREPARED BY			改訂 Rev.	改訂内容 DESCRIPTION	発行 ISSUED BY	作成 PREPARED BY
蔭池	山藤			寸法 DIMENSIONAL	規格 STANDARD	図面番号 DRAWING No.	
	H25.4.23			SL-1311		Rev. No. — 1	

株式会社ベンカン

受注番号 Order No.		材料 Material	SUS 304	数量 Quantity	
-------------------	--	----------------	---------	----------------	--



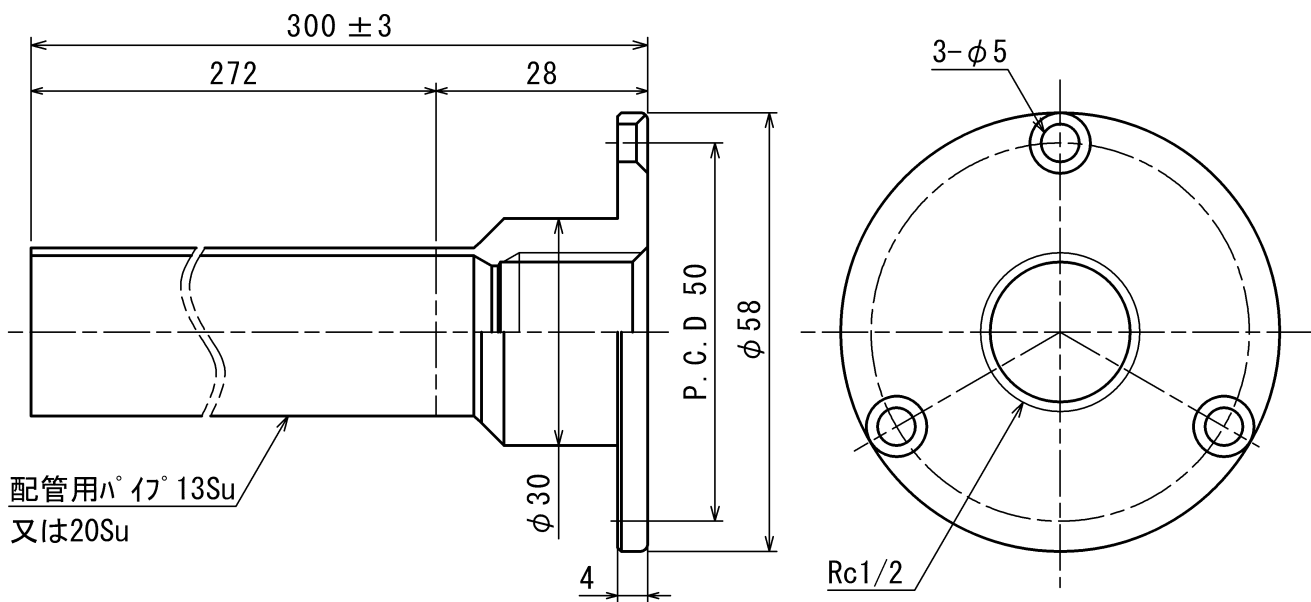
記号 呼び径 (Su)	a	B
13 x 1/2	132	24
20 x 1/2	132	24

ALL DIMENSIONS ARE IN MILLIMETERS.

尺 度 SCALE		品 名 DESCRIPTION							
N. T. S		共通製品 オスアダプタ付短管J型 13、20Su		1	13、20Su a寸法誤記訂正、共通製品に変更	H30.05.08	山藤		
発行 ISSUED BY	作成 PREPARED BY			改訂 Rev.	改訂内容 DESCRIPTION	発行 ISSUED BY	作成 PREPARED BY		
蔭池	山藤 H25.4.24			寸法 DIMENSIONAL	規格 STANDARD	図面番号 DRAWING No.			
				SL-1532		Rev. No. — 1			

株式会社ベンカン

受注番号 Order No.		材料 Material	SUS304	数量 Quantity	
-------------------	--	----------------	--------	----------------	--



ALL DIMENSIONS ARE IN MILLIMETERS.

尺度 SCALE		品名 DESCRIPTION						
N. T. S		共通製品 座付メスアダ直管 (ZFA) 13Su × 1/2, 20Su × 1/2		1	共通製品に変更	H30.05.08	山藤	
発行 ISSUED BY	作成 PREPARED BY			改訂 Rev.	改訂内容 DESCRIPTION	発行 ISSUED BY	作成 PREPARED BY	
蔭池	山藤 H23.6.1			寸法 DIMENSIONAL	規格 STANDARD	図面番号 DRAWING No.		Rev. No. 1
				SL-1445				